

DGFIP–Nouveau portail des formalités

Dématérialisation de la déclaration L.M.N.P. : saisie en ligne des formalités DGFIP par les déclarants

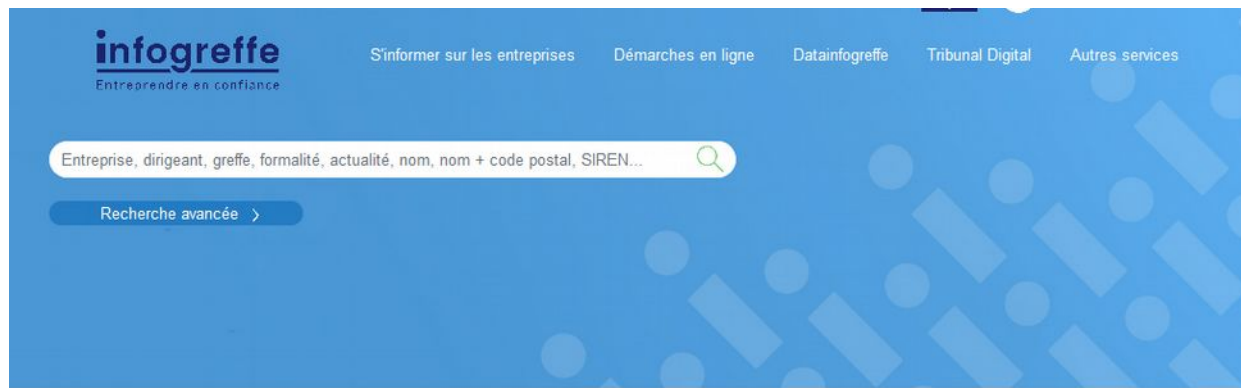
The screenshot shows the infogreffe website interface. At the top right, there is a navigation bar with the text 'Bienvenue Aurélie TRAVERS', 'Mon Compte', 'Commandes Formalités', 'Déconnexion', and language options 'FR | EN'. The main header features the 'infogreffe' logo with the tagline 'Entreprendre en confiance'. Below the logo, there are navigation links: 'S'informer sur les entreprises', 'Démarches en ligne' (highlighted with an orange box), 'Datainfogreffe', and 'Tribunal Digital'. A dropdown menu is open under 'Démarches en ligne', listing several options: 'Immatriculer une entreprise', 'Modifier une entreprise', 'Radier une entreprise', 'Déposer les actes', 'Déposer les comptes annuels', 'Déclarer les bénéficiaires effectifs', 'Voir toutes les formalités' (highlighted with an orange box and an arrow), 'Le guide des formalités', and 'Registres obligatoires'. In the center, there is a search bar with the text 'Recherchez des entreprises et obtenez informations certifiées' and a subtext 'Extrait Kbis, bénéficiaires effectifs, état d'endettement, actes et statuts, comptes collectives'. Below the search bar is a search input field containing 'Entreprise, dirigeant, greffe, formalité, actualité, nom, nom + code postal, SIF' and a 'Recherche avancée >' button. An orange callout box with the text 'Cliquez sur' points to the 'Voir toutes les formalités' option. At the bottom, there is a dark blue banner with the infogreffe logo and the text 'En cette période de reprise épidémique, évitez les déplacements'. Below this, a white box contains the text 'Nos outils et nos équipes sont à votre disposition pour des démarches 100% dématérialisées et sécurisées.' A navigation bar at the very bottom shows a series of small circles, with the second one from the left being filled, indicating the current slide in a sequence.

DGFIP –Nouveau portail des formalités

Dématérialisation de la déclaration L.M.N.P. : saisie en ligne des formalités DGFIP par les déclarants

Accès déclarant :

<https://www.infogreffe.fr/formalites-entreprise/formalitesdgfip.html>



infogreffe > Formalités DGFIP

CFE-DGFIP Personne Physique Loueur en meublé non professionnel (L.M.N.P.)

FORMALITES AU RCS

ACTIVITES RELEVANT DU CFE IMPOT (LMNP ET AUTRES)

DÉBUT D'ACTIVITÉ / CRÉATION

Immatriculation d'une activité en qualité de loueur en meublé non professionnel (L.M.N.P.)

Effectuer votre déclaration de début d'activité en tant que L.M.N.P. :

▸ [Déclarer un début d'activité](#)

LA FORMALITÉ DGFIP EN BREF :

Les greffes des tribunaux de commerce ont été missionnés par la DGFIP pour réceptionner les déclarations des loueurs en meublé non professionnels, dit L.M.N.P.

Le portail www.infogreffe.fr vous permet de les déclarer en ligne. Le greffe assurera une vérification de votre déclaration, puis la transmettra au Service des impôts compétent ainsi qu'à l'INSEE.

TRES IMPORTANT

Ce site de déclaration des L.M.N.P. ne peut pas être utilisé :

Si vous êtes une personne physique loueur en meublé professionnel. Dans ce cas, il convient de vous mettre en relation avec le Centre de Formalités des Entreprises (CFE) territorialement compétent en fonction de l'adresse du bien loué, relevant :

- soit de l'URSSAF (si location de logements meublés non assortie de la fourniture de services)
- soit de la Chambre de Commerce (si location de logement meublé assortie de la fourniture de services) ;

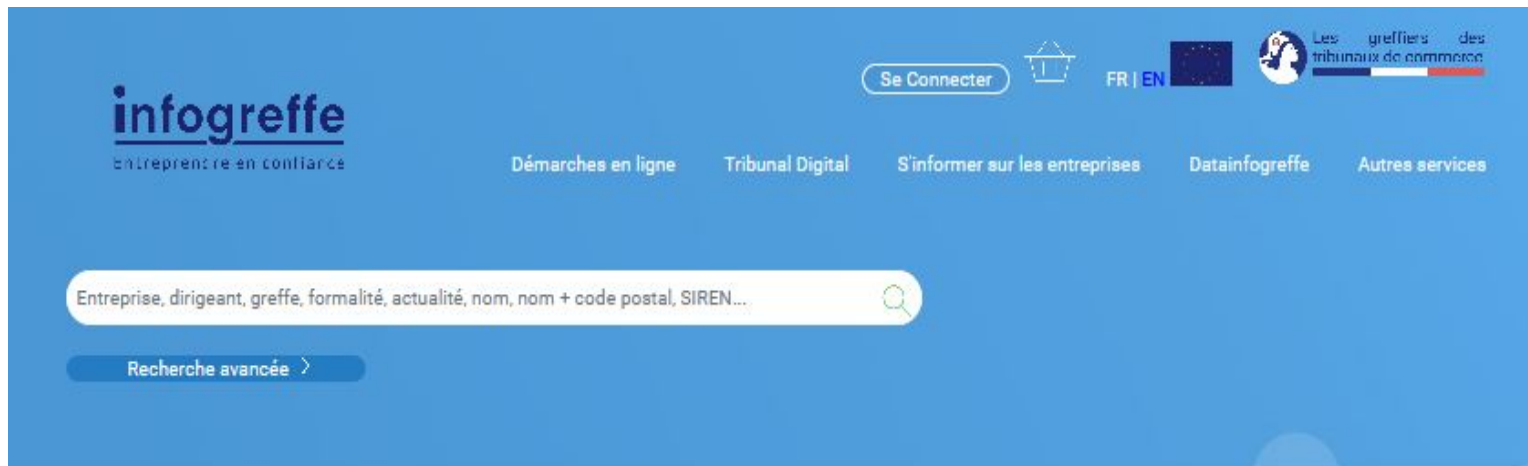
Si vous êtes une personne morale, dans ce cas sélectionner : [Formalités au RCS](#)

DGFIP – Nouveau portail des formalités


Dossier Immatriculation

Étape 1: Créer un compte membre

Immatriculation d'entreprise



IMMATRICULATION D'ENTREPRISE

 Pour bénéficier de ce service, vous devez avoir un compte et être connecté

VOUS AVEZ DÉJÀ UN COMPTE

Identifiant

Mot de passe

[Mot de passe perdu ?](#)

Mémoriser le mot de passe sur cet ordinateur

VALIDER

VOUS N'AVEZ PAS DE COMPTE

CRÉER UN COMPTE

Ce compte gratuit vous permet d'effectuer vos formalités en ligne



DGFIP – Nouveau portail des formalités

Dématérialisation de la déclaration L.M.N.P. : saisie en ligne des formalités DGFIP par les déclarants

CRÉATION D'UN COMPTE MEMBRE

INFORMATIONS PERSONNELLES

Particulier Entreprise

N°RCS ou SIREN

Entreprise

77-Activités de location et location-bail

M.

Jean Moulin

Je souhaite renseigner une référence à chaque commande

QUESTION PENSE-BÊTE

La question pense-bête est une sécurité supplémentaire. Lorsque vous sollicitez le service « mot de passe perdu », nous poserons cette question : en échange de la bonne réponse, nous vous communiquerons un lien vous permettant de saisir un nouveau mot de passe.

Nom de mon chien

Navy

ADRESSE DE CORRESPONDANCE

Cette adresse sera utilisée pour vous transmettre vos commandes.

Complément d'adresse (résidence, immeuble, escalier)

14

rue de la grande ville

75002

Paris

FRANCE

jeanmoulin@gmail.com

jeanmoulin@gmail.com

Si vous modifiez votre adresse email, votre nouvelle adresse email deviendra votre identifiant. Vous devez l'utiliser lors de la prochaine utilisation du site.

J'accepte de recevoir des informations ou des offres d'Infogreffe à cette adresse.

La saisie d'un numéro de téléphone (fixe ou portable) est obligatoire.

Téléphone fixe

0607080910

Fax

Comment avez vous connu Infogreffe?

RÈGLEMENT DES COMMANDES

Validation de chaque paiement par saisie du mot de passe

À chaque commande, vous pourrez choisir l'un des modes de règlement suivants :

CARTE BANCAIRE



MON COMPTE

Par le débit de votre compte Infogreffe

infogreffe
Entreprandre en confiance

internet+

Paiement sur votre facture internet

Réservé aux abonnés



CARTE PRÉPAYÉE

Disponible dans les Greffes des TC et chez Infogreffe



internet+
PLUS PRO

Achat facturé à votre entreprise

Réservé aux entreprises abonnées



* Champ obligatoire

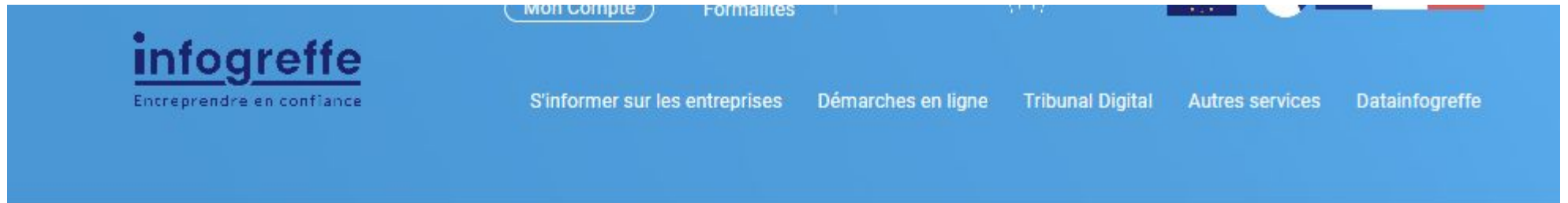
En cochant cette case, j'accepte et je reconnais avoir pris connaissance des Informations fournies à l'utilisateur au titre de ses données à caractère personnel (en application du règlement UE 2016/679 du 27 avril 2016 (RGPD) et de la loi n°78-17 du 6 janvier 1978) (« Charte RGPD »).

En cochant cette case, j'accepte et je reconnais avoir pris connaissance des Conditions Générales d'Utilisation et de vente du GIE Infogreffe.

▶ VALIDER

DGFIP – Nouveau portail des formalités

Création de l'activité en indivision



DÉBUT D'ACTIVITÉ / CRÉATION DGFIP



CHOIX DU TYPE D'ENTREPRISE

EXPLOITATION EN COMMUN

- Société de fait
- Société en participation
- Indivision
- Fiducie

EXERCICE D'UNE ACTIVITE NON SALARIEE INDEPENDANTE

- Loueur en meublé non professionnel
- Loueur individuel de biens meubles (non inscrit au RCS)
- Quirataire de navire

▶ ETAPE SUIVANTE

DGFIP – Nouveau portail des formalités

Dossier Immatriculation

DÉBUT D'ACTIVITÉ / CRÉATION DGFIP



FORMALITÉ AU GREFFE DU TRIBUNAL DE COMMERCE DE PARIS INDIVISION Début d'activité / Création	Références de votre formalité : Notre référence : HWLGC Votre référence : <input type="text" value="Ajoutez ici votre référence"/> Numéro de Liasse : G75812305087	Reprenez la saisie plus tard : <input type="button" value="ENREGISTRER"/> <input type="button" value="MES FORMALITES"/>
---	---	---

Étape 1.1: Exploitation en commun

Déclaration relative à l'indivision

S'il s'agit d'un investissement locatif : Indiquez la date de la première dépense (généralement la date de signature chez le Notaire)

Si apport du logement à l'activité depuis votre patrimoine privé :

Indiquez la date de la première dépense réalisée pour louer en meublé ou la date de début de bail (s'il n'y en a pas eu avant)

En cas de doute, contactez notre équipe de conseillers par e-mail à contact@jedeclaremonmeuble.com

DÉCLARATION RELATIVE À L'EXPLOITATION EN COMMUN

Nom de l'exploitation en commun * + Nom des indivisaires

Adresse de l'exploitation

Pays N° Type voie Nom de la voie

Distribution (boîte postale, service... Complément d'adresse (résidence, immeuble, escalier...) 75002 PARIS

94/128

Loueur en Meublé Non Professionnel

Saisie d'un établissement supplémentaire

Date de création de l'exploitation en commun *

EFFECTIF SALARIÉ OU ASSIMILÉ

Effectif salarié ou assimilé ?

← ETAPE PRÉCÉDENTE

Étape suivante →

DGFIP – Nouveau portail des formalités

Dossier Immatriculation

Étape 1.2: Déclaration des membres de l'indivision

Déclaration relative aux indivisaires

DÉBUT D'ACTIVITÉ / CRÉATION DGFIP



FORMALITÉ AU GREFFE DU TRIBUNAL DE COMMERCE DE PARIS
INDIVISION
Début d'activité / Création

Références de votre formalité :
Notre référence **HWLGC**
Votre référence
Numéro de Liasse **G75812305087**

Reprenez la saisie plus tard :
[ENREGISTRER](#)
[MES FORMALITES](#)

DÉCLARATION DES MEMBRES DE L'EXPLOITATION EN COMMUN

Qualité * ▼

Personne physique Personne morale

N° unique d'identification (N° SIREN) [RECHERCHER](#)

ETAT CIVIL

Nom de naissance *

Nom d'usage

Prénom(s) *

ADRESSE DU DOMICILE

Pays ▼ N° ▼ Type voie ▼ Nom de la voie

Distribution (boîte postale, service...) Complément d'adresse (résidence, immeuble, escalier...) Code postal * Commune * ▼

Étape précédente

AJOUTER

DGFIP – Nouveau portail des formalités

Dossier Immatriculation

Étape 1.2: Déclaration des membres de l'indivision

Déclaration relative aux indivisaires

infogreffe
Enprendre en confiance

S'informer sur les entreprises | Démarches en ligne | Tribunal Digital | Autres services | Datainfogreffe

DÉBUT D'ACTIVITÉ / CRÉATION DGFIP

ETAPE 1 Choix de l'entreprise | ETAPE 2 Saisie de la formalité | ETAPE 3 Téléchargement | ETAPE 4 Signature | ETAPE 5 Récapitulatif

Déclaration relative à l'exploitation en commun | Déclaration de membres de l'exploitation en commun | Options fiscales | Renseignements complémentaires

FORMALITÉ AU GREFFE DU TRIBUNAL DE COMMERCE DE PARIS
INDIVISION
Début d'activité / Création

Références de votre formalité :
Notre référence HWLGC
Votre référence
Numéro de Liasse G75812305087

Reprenez la saisie plus tard :
[ENREGISTRER](#)
[MES FORMALITES](#)

DÉCLARATION DES MEMBRES DE L'EXPLOITATION EN COMMUN

QUALITE	NOM / DENOMINATION	
Membre	TRAVERS Aurelie	Modifier Supprimer

[▶ AJOUTER UNE PERSONNE](#)

[Etape précédente](#) [Etape suivante](#)

Cliquer sur ce bouton pour ajouter tous les membres de votre indivision

DGFIP – Nouveau portail des formalités

Dossier Immatriculation

Étape 1.3 : Options fiscales
Choix sur le régime d'imposition des bénéfices et en matière de TVA

Ajouter en commentaire « Non assujetti : LMNP sans service » dans le champs « Précisez »

DÉBUT D'ACTIVITÉ / CRÉATION DGFIP



FORMALITÉ AU GREFFE DU TRIBUNAL DE COMMERCE DE PARIS INDIVISION Début d'activité / Création	Références de votre formalité : Notre référence HWLGC Votre référence <input type="text" value="Ajoutez ici votre référence"/> Numéro de Liasse G75812305087	Reprenez la saisie plus tard : ENREGISTRER MES FORMALITES
---	---	---

OPTIONS FISCALES

Imposition sur les bénéfices *	BIC – régime réel simplifié
Option particulière *	
Régime d'imposition en matière de TVA *	Autre
Précisez *	Non assujetti : LMNP sans service
Option particulière *	Aucune

Etape précédente

Etape suivante

DGFIP – Nouveau portail des formalités

Dossier Immatriculation

Étape 1.4 : Renseignements complémentaires

Saisie d'informations complémentaires et validation des données saisies pour la formalité.

Cocher la case et indiquer :
L'activité de location meublée est hors champ TVA

Indiquer l'adresse où vous souhaitez
recevoir les courriers

DÉBUT D'ACTIVITÉ / CRÉATION DGFIP

ETAPE 1 Choix de l'entreprise	ETAPE 2 Saisie de la formalité	ETAPE 3 Téléchargement	ETAPE 4 Signature	ETAPE 5 Récapitulatif
Déclaration relative à l'exploitation en commun	Déclaration de membres de l'exploitation en commun	Options fiscales	Renseignements complémentaires	

FORMALITÉ AU GREFFE DU TRIBUNAL DE COMMERCE DE PARIS
INDIVISION
Début d'activité / Création

Références de votre formalité :
Notre référence : **HVRSG**
Votre référence :
Numéro de Liasse : **G75812846965**

Reprenez la saisie plus tard :

RENSEIGNEMENTS COMPLÉMENTAIRES

Saisir un commentaire à destination du greffe

L'activité de location meublée est hors champ TVA / la forme juridique souhaitée est 2110 Indivision entre personnes physiques

ADRESSE DE CORRESPONDANCE DE L'ENTREPRISE

Adresse du domicile Adresse du siège social Autre adresse

Dénomination / Nom :

Pays : N° : Type voie : Nom de la voie :

Distribution (boîte postale, service...) : Complément d'adresse (résidence, immeuble, escalier...) : 75002 PARIS

Téléphone : Email de l'entreprise * :

DÉCLARANT

Fait à * : Par * : En qualité de * :

Email de contact pour le greffe (les échanges liés à cette formalité vous seront adressés à cette adresse) * :

Etape précédente

▶ ETAPE SUIVANTE

DGFIP – Nouveau portail des formalités

Dossier Immatriculation

Étape 2 : Téléchargement

DÉBUT D'ACTIVITÉ / CRÉATION DGFIP

ETAPE 1 Choix de l'entreprise	ETAPE 2 Saisie de la formalité	ETAPE 3 Téléchargement	ETAPE 4 Signature	ETAPE 5 Récapitulatif
---	--	----------------------------------	-----------------------------	---------------------------------

FORMALITÉ AU GREFFE DU TRIBUNAL DE COMMERCE DE PARIS INDIVISION Début d'activité / Création	Références de votre formalité : Notre référence HWLGC Votre référence <input type="text" value="Ajoutez ici votre référence"/> Numéro de Liasse G75812305087	Reprenez la saisie plus tard : <input type="button" value="ENREGISTRER"/> <input type="button" value="MES FORMALITES"/>
---	--	--

Aucun document n'est requis pour votre formalité. Vous pouvez passer directement à l'étape suivante.

◀ ETAPE PRÉCÉDENTE

▶ ETAPE SUIVANTE

DGFIP – Nouveau portail des formalités

Dossier Immatriculation

Étape 3 : Signature – Le bouton «Visualiser ma formalité» permet de visionner le formulaire Cerfa qui a été généré à partir des données saisies lors de l'étape 1.

DÉBUT D'ACTIVITÉ / CRÉATION DGFIP

ETAPE 1 Choix de l'entreprise

ETAPE 2 Saisie de la formalité

ETAPE 3 Téléchargement

ETAPE 4 Signature

ETAPE 5 Récapitulatif

FORMALITÉ AU GREFFE DU TRIBUNAL DE
COMMERCE DE PARIS

INDIVISION
Début d'activité / Création

Références de votre formalité :

Notre référence **HWLGC**

Votre référence

Numéro de
Liasse **G75812305087**

Reprenez la saisie plus tard :

→

J'atteste avoir visualisé ma formalité et vérifié les informations saisies.

La coche «J'atteste...» valide définitivement les informations saisies

DGFIP – Nouveau portail des formalités

Dossier Immatriculation

Étape 4 : Récapitulatif – l’opérateur peut visualiser la référence de la formalité qu’il retrouvera dans son tableau de suivi.

ÉTAPE 1
Saisie de la formalité

ÉTAPE 2
Téléchargement

ÉTAPE 3
Signature

ÉTAPE 4
Récapitulatif

Votre formalité a bien été transmise par voie électronique au Greffe du Tribunal de Commerce de CRETEIL (IMMEUBLE LE PASCAL, CENTRE COMMERCIAL DE CRETEIL SOLEIL, 94049 CRETEIL CEDEX)

Référence formalité : **BBOHC**

Un mail vous sera transmis à l'adresse : [adresse email masquée]

Vous pouvez consulter l'état de votre formalité dans la rubrique Mes formalités

[NOUVELLE FORMALITÉ](#)